

# JABATAN KESIHATAN WILAYAH PERSEKUTUAN LABUAN

## MAKLUMAT KESIHATAN 2 0 2 3

RUJUKAN DATA 2022



Diterbitkan dan dicetak oleh / *Published and printed by:*

**JABATAN KESIHATAN WILAYAH PERSEKUTUAN LABUAN**  
**BAHAGIAN PERUBATAN**  
**PETI SURAT 80832**  
**87018 WILAYAH PERSEKUTUAN LABUAN**  
**Telefon : 087 – 596000 Samb - 6221**

Diterbitkan pada September 2023 / *Published on September 2023*

**Hakcipta terpelihara / *All rights reserved.***

Tiada bahagian daripada terbitan ini boleh diterbitkan semula, disimpan untuk pengeluaran atau ditukar dalam apa-apa bentuk atau alat apa jua pun kecuali setelah mendapat kebenaran daripada Jabatan Kesihatan Wilayah Persekutuan Labuan.

Pengguna yang mengeluarkan sebarang maklumat dari terbitan ini sama ada yang asal atau diolah semula hendaklah meletakkan kenyataan berikut:

“Sumber : Jabatan Kesihatan Wilayah Persekutuan Labuan”

*No part of this publication may be reproduced in any form or by any means or stored in data base without the prior written permission from Jabatan Kesihatan Wilayah Persekutuan Labuan.*

*Users reproducing content of this publication with or without adaptation should quote the following:*

“Soruce : Jabatan Kesihatan Wilayah Persekutuan Labuan”

## POPULASI PENDUDUK LABUAN 2022

Statistik utama penduduk, W.P. Labuan, 2021 - 2022  
Principal statistics of population, W.P. Labuan, 2021 - 2022

	2021	2022
<b>Penduduk / Population ('000)</b>		
Jumlah / Total	96.0	96.9
Warganegara / Citizens	85.6	86.6
Bukan warganegara / Non-citizens	10.4	10.3
Lelaki / Male	49.4	49.8
Perempuan / Female	46.6	47.0
<b>Kewarganegaraan/ Citizenship (%)</b>		
Warganegara/ Citizens	89.2	89.4
Bukan warganegara/ Non-citizens	10.8	10.6
<b>Purata kadar pertumbuhan penduduk tahunan (%)</b> <i>Average annual population growth rate (%)</i>	0.9	0.9
<b>Kumpulan etnik warganegara (%)</b> <i>Ethnic group of citizens (%)</i>		
<b>Bumiputera</b>	86.4	86.5
Melayu / Malay	40.4	40.4
Bumiputera Lain / Other Bumiputera	46.0	46.1
Cina / Chinese	11.4	11.2
India / Indians	1.0	1.0
Lain-lain / Others	1.2	1.3
<b>Struktur umur (%) / Age structure (%)</b>		
Penduduk berumur 0-14 tahun <i>Population aged 0-14 years</i>	27.3	27.2
Penduduk berumur 15-64 tahun <i>Population aged 15-64 years</i>	68.3	68.1
Penduduk berumur 65 tahun dan lebih <i>Population aged 65 years and over</i>	4.4	4.7
<b>Umur penengah (tahun) / Median age (years)</b>	28.1	28.5
<b>Nisbah tanggungan / Dependency ratio</b>		
Jumlah / Total	46.5	46.7
Umur muda / Young age	40.1	39.9
Umur tua / Old age	6.4	6.8
<b>Nisbah jantina / Sex ratio</b>		
Jumlah / Total	106	106
Warganegara / Citizens	105	105
Bukan warganegara / Non-citizens	113	113
<b>Kepadatan penduduk / Population density (per km<sup>2</sup>)</b>	1,042	1,277

Sumber: eStatistik, Anggaran Penduduk Semasa, Malaysia, 2023 Siaran Pada 31 Julai 2023  
Jadual 1.15 : Statistik utama penduduk, W.P Labuan,2020-2023; muka surat 52  
Terbitan Jabatan Perangkaan Malaysia

## STATISTIK MAKLUMAT ASAS LABUAN 2021 - 2022

### Maklumat Asas W.P. Labuan, 2021 - 2022 Basic Information W.P. Labuan, 2021 - 2022

	2021	2022
<b>Keluasan Kawasan / Land Area (km<sup>2</sup>)</b>	92	96
<b>Penduduk / Population ('000)</b>	96.0	96.9
<b>Kewarganegaraan / Citizenship</b>		
Warganegara / Citizens	89.2	89.4
Bukan Warganegara / Non-citizens	10.8	10.6
<b>Kepadatan Penduduk / Population density (per km<sup>2</sup>)</b>	1,042	1,277

**Sumber:** eStatistik, Anggaran Penduduk Semasa, Malaysia, 2023 Siaran Pada 31 Julai 2023  
Jadual 1.15 : Statistik utama penduduk, W.P Labuan,2020-2023; muka surat 52  
Terbitan Jabatan Perangkaan Malaysia

## BILANGAN KELAHIRAN HIDUP DAN KEMATIAN MENGIKUT JANTINA

### Bilangan Kelahiran Hidup Dan Kematian Mengikut Jantina, W.P. Labuan, 2020 - 2021 Number Of Live Births And Deaths By Sex, W.P. Labuan, 2020 - 2021

	2020	2021
<b>Kelahiran hidup / Live births</b>	1714	1522
Lelaki / Male	851	755
Perempuan / Female	863	767
<b>Kematian / Deaths</b>	319	517
Lelaki / Male	183	300
Perempuan / Female	136	217

**Sumber:** eStatistik, My Local Stats Wilayah Persekutuan Labuan, 2021 Siaran Pada 17 November 2022  
Jadual 2 : Statistik terpilih penduduk, W.P Labuan (samb) 2021; muka surat 24  
Terbitan Jabatan Perangkaan Malaysia

## SEPINTAS LALU STATISTIK SOSIOEKONOMI

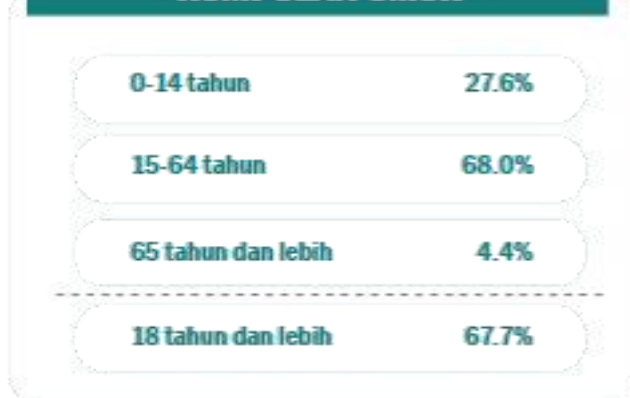
### PENDUDUK, 2022<sup>P</sup>



### KUMPULAN ETNIK WARGANEGARA



### KUMPULAN UMUR



### NISBAH TANGGUNGAN



Sumber: eStatistik, Statistik Subnasional Parlimen Dan Dun WP Labuan Siaran Pada 02 Mac 2023  
Terbitan Jabatan Perangkaan Malaysia

## SEPINTAS LALU STATISTIK SOSIOEKONOMI

### GUNA TENAGA, 2021



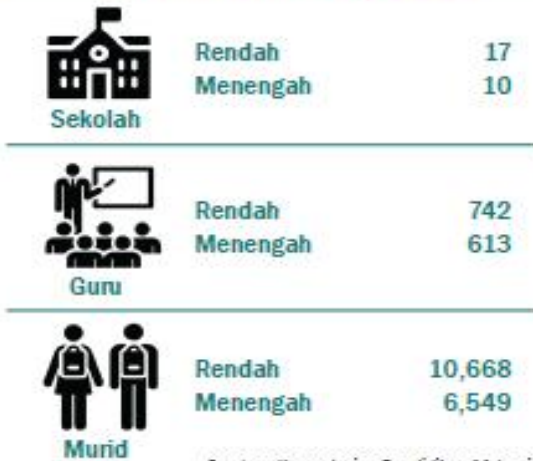
Sumber: Jabatan Perangkaan Malaysia

### PENDAPATAN ISI RUMAH, 2019



Sumber: Jabatan Perangkaan Malaysia

### PENDIDIKAN, 2021




Sumber: Kementerian Pendidikan Malaysia

### KESIHATAN, 2021



Sumber: Kementerian Kesihatan Malaysia

### KESELAMATAN AWAM, 2022



### KEMUDAHAN AWAM, 2023



### STATISTIK PERKHIDMATAN LAIN, 2022



Sumber: eStatistik, Statistik Subnasional Parlimen Dan Dun WP Labuan Siaran Pada 02 Mac 2023  
Terbitan Jabatan Perangkaan Malaysia

## STATISTIK PENERIMA VAKSIN COVID-19 LABUAN

Statistik penerima vaksin COVID-19 mengikut umur, W.P. Labuan, 2021

Statistics of COVID-19 vaccine recipient by age, W.P. Labuan, 2021

Daerah District	Umur 17 dan ke bawah Age 17 and below			Umur 18 - 59 Age 18 - 59			Umur 60 dan ke atas Age 60 and above		
	Dos 1	Dos 2	Booster 1	Dos 1	Dos 2	Booster 1	Dos 1	Dos 2	Booster 1
	Dose 1	Dose 2	Booster 1	Dose 1	Dose 2	Booster 1	Dose 1	Dose 2	Booster 1
W.P. Labuan	9,663	9,410	3	63,948	61,899	13,022	6,809	6,686	3,366

Sumber: Github COVID-19 siaran 27 Julai 2022  
Kementerian Kesihatan Malaysia

## KESIHATAN

Bilangan pegawai perubatan menurun 5.8 peratus kepada 121 pegawai perubatan pada 2021 berbanding 128 pegawai perubatan pada 2020. Bilangan pegawai pergigian dan jururawat pula mencatatkan peningkatan pada tahun 2021 masing-masing sebanyak 2.9 peratus dan 17.8 peratus kepada 34 pegawai pergigian dan 343 jururawat. Pada 2021, W.P. Labuan mempunyai sebuah hospital kerajaan, dua klinik kesihatan, 10 klinik desa dan sebuah klinik komuniti. Klinik kesihatan termasuk klinik kesihatan ibu dan anak.


Bilangan kes positif COVID-19 di W.P. Labuan menunjukkan peningkatan yang drastik iaitu kepada 9,123 kes (2021) berbanding 1,701 kes (2020). Bilangan kematian akibat COVID-19 juga menunjukkan peningkatan iaitu sebanyak 143 kematian pada 2021 berbanding 8 kematian pada tahun sebelumnya.

Paparan 2: Bilangan anggota perubatan, W.P. Labuan, 2020 dan 2021



Sumber: Kementerian Kesihatan Malaysia

Paparan 3: Bilangan kes positif dan kematian akibat COVID-19, W.P. Labuan, 2020 dan 2021



Sumber: eStatistik, My Local Stats Wilayah Persekutuan Labuan, 2021 Siaran Pada 17 November 2022  
Jadual 2 : Statistik terpilih penduduk, W.P Labuan (samb) 2021; muka surat 24  
Terbitan Jabatan Perangkaan Malaysia

## BILANGAN KES POSITIF DAN KEMATIAN DISEBABKAN COVID-19

Bilangan kes positif dan kematian disebabkan COVID-19 mengikut negeri, Malaysia, 2021  
Number of positive cases and deaths due to COVID-19 by state, Malaysia, 2021

Negeri State	Bilangan Kes Positif Number of positive cases	Bilangan Kematian Number of deaths
MALAYSIA	2,645,076	31,016
Johor	239,206	3,824
Kedah	165,362	2,147
Kelantan	168,285	1,237
Melaka	75,065	947
Negeri Sembilan	105,736	1,306
Pahang	93,981	761
Pulau Pinang	157,616	1,736
Perak	125,844	1,380
Perlis	7,123	133
Selangor	754,235	9,912
Terengganu	82,355	707
Sabah	203,492	2,518
Sarawak	251,183	1,596
W.P. Kuala Lumpur	197,363	2,650
W.P. Putrajaya	9,107	19
W.P. Labuan	9,123	143

Sumber: Github COVID-19 siaran 27 Julai 2022  
Kementerian Kesihatan Malaysia



## FASILITI KESIHATAN JKWP LABUAN

JENIS FASILITI	BILANGAN	NAMA
Hospital	1	Hospital Labuan
Klinik Kesihatan	2	KK Membidai
		KK UTC
Klinik Komuniti	1	KKOM Taman Mutiara Sungai Beduan
Klinik Desa	10	KD Batu Manikar
		KD Bukit Kalam
		KD Lajau
		KD Layang-Layangan
		KD Lubok Temiang
		KD Ranca-Ranca
		KD Sungai Lada
		KD Sungai Keling
		KD Tanjung Aru
		KD Bebuloh

## FASILITI KESIHATAN SWASTA WP LABUAN

JENIS FASILITI	BILANGAN	NAMA
Klinik Perubatan	13	Klinik Suria (Labuan) Sdn Bhd
		Klinik Malaysia Labuan
		Klinik Dr Tan
		Klinik Wilayah
		Klinik & Surgeri Bakti
		Klinik Wawasan
		Family Care Clinic Labuan
		Klinik Perubatan Ong Sdn Bhd
		Klinik Millenium
		Klinik Paragon Labuan
		U.N.I. Klinik
		Klinik Wong & Ung
		Klinik Norma Dr Hashim
Klinik Pergigian	3	Klinik Pergigian Wan Zaihana
		SMILE Dental Clinic
		Klinik & Surgeri Bakti (Pergigian)

## PERJAWATAN JABATAN KESIHATAN WP LABUAN

JAWATAN	PERJAWATAN	PENGISIAN	KEKOSONGAN
Pakar Perubatan	10	23	-13
Profesional & Pengurusan	210	142	68
Paramedik & Auksiliari	225	215	10
Skim Perkhidmatan Bersepadu	353	335	18
Perkhidmatan Pelaksana	347	300	47
Kontrak	0	318	0
<b>JUMLAH KESELURUHAN</b>	<b>1145</b>	<b>1015</b>	<b>130</b>

Sumber: Seksyen Sumber Manusia JKWP Labuan - Laporan Perjawatan Setakat Disember 2022  
Bahagian Pengurusan JKWP Labuan

## PERJAWATAN HOSPITAL LABUAN

JAWATAN	PERJAWATAN	PENGISIAN	KEKOSONGAN
Pakar Perubatan	74	57	17
Profesional & Pengurusan	37	29	8
Paramedik & Auksiliari	84	76	8
Skim Perkhidmatan Bersepadu	246	236	10
Perkhidmatan Pelaksana	173	152	21
Kontrak	0	103	0
<b>JUMLAH KESELURUHAN</b>	<b>614</b>	<b>550</b>	<b>64</b>

Sumber: Seksyen Sumber Manusia Hospital Labuan - Laporan Perjawatan Setakat 20 Julai 2023  
Bahagian Pengurusan Hospital Labuan

## PERBELANJAAN MENGURUS DAN PEMBANGUNAN 2022

Belanja Mengurus RM 116,225,150.38

Belanja Pembangunan RM 15,041,925.99

Sumber: 1Data Pengurusan 12/2022 Verifikasi Pada 11 Januari 2023  
Program 1Data 2.0 - Bahagian Pengurusan JKWP Labuan

## DAFTAR PEROLEHAN 2022

Bekalan	956
Perkhidmatan	413
Kerja-kerja	15
Sebutharga	18
Tender	6

Sumber: 1Data Pengurusan 12/2022 Verifikasi Pada 11 Januari 2023  
Program 1Data 2.0 - Bahagian Pengurusan JKWP Labuan

## STATISTIK KEDATANGAN PESAKIT DI FASILITI JKWP LABUAN

Hospital	94,152
Klinik Kesihatan	63,107
Klinik Komuniti	6,322
Klinik Desa	1,137
Klinik Pergigian	20,767
<b>JUMLAH KEDATANGAN</b>	<b>185,485</b>

**Sumber:** 1Data Hospital Labuan 12/2022 Verifikasi Pada 16 Januari 2023  
1Data Kesihatan Awam 12/2022 Verifikasi Pada 11 Januari 2023  
1Data Pergigian 12/2022 Verifikasi Pada 10 Januari 2023  
Program 1Data 2.0 - JKWP Labuan

## STATISTIK KEDATANGAN PESAKIT LUAR HOSPITAL LABUAN

Jabatan Kecemasan & Trauma	Jumlah Kedatangan	33,298
	Jumlah Kematian (BID & DIC)	56
Klinik Pakar	Jumlah Temujanji	34,358
Hemodialisis	Jumlah Rawatan	17,524
	<b>JUMLAH KEDATANGAN PESAKIT LUAR</b>	<b>85,236</b>

**Sumber:** 1Data Hospital Labuan 12/2022 Verifikasi Pada 16 Januari 2023  
Program 1Data 2.0 - Hospital Labuan JKWP Labuan

## STATISTIK PESAKIT DALAM HOSPITAL LABUAN

Penggenapan Katil (Rasmi)	122
Penggenapan Katil (Beroperasi)	122
Jumlah Kemasukan	8,916
Jumlah Keluar Hospital	8,889
Jumlah Kematian	195
Jumlah Hari Pesakit (TPD)	27,920
Kadar Penggunaan Katil (BOR)	62.70
Purata Jangkamasa Tinggal (Hari) (ALOS)	3.14
Jangkamasa Katil Dikosongkan (Hari)	1.87

**Sumber:** Laporan Bulanan/Tahunan Ke Atas Penggunaan Katil Hospital/Institusi (PD211) Diekstrak  
Pada 21 September 2023  
FFR, MyHDW - PIK, Kementerian Kesihatan Malaysia

## 10 PUNCA UTAMA KEMASUKAN KE HOSPITAL WP LABUAN

	<b>Causes</b>	<b>Coding</b>	<b>No Discharge</b>
1	Pregnancy, Childbirth and the Puerperium	O00 - O99	1,754
2	Disease of the Respiratory System	J00 - J99	1,237
3	Certain Condition Originating in the Perinatal Period	P00 - P96	959
4	Codes for Special Purposes	U00 - U89	695
5	Disease of the Circulatory System	I00 - I99	558
6	Symptoms, Signs and Abnormal Clinical and Laboratory Findings, Not Elsewhere Classified	R00 - R99	535
7	Certain Infectious and Parasitic Diseases	A00 - B99	458
8	Diseases of the Blood and Blood-Forming Organs and Certain Disorders Involving the Immune Mechanism	D50 - D89	419
9	Injury, Poisoning and Certain Other Consequences of External Causes	S00 - T98	410
10	Diseases of the Digestive System	K00 - K93	374
	<b>Total Number of Ten Principal Causes Hospitalisation</b>		<b>7,399</b>
		<b>Overall Number of Hospitalisation</b>	<b>8,849</b>

**Sumber:** Ten Principal Causes of Hospitalisation in Hospitals (PD206A) Diekstrak Pada 21 September 2023  
FFR, MyHDW - PIK, Kementerian Kesihatan Malaysia

## 10 PUNCA UTAMA KEMATIAN DI HOSPITAL WP LABUAN

	<b>Causes</b>	<b>Coding</b>	<b>No Discharge</b>
1	Diseases of the Circulatory System	I00 - I99	29
2	Diseases of the Respiratory System	J00 - J99	24
3	Symptoms, Signs and Abnormal Clinical and Laboratory Findings, Not Elsewhere Classified	R00 - R99	16
4	Codes for Special Purposes	U00 - U89	7
5	Diseases of the Digestive System	K00 - K93	6
6	Certain Infectious and Parasitic Diseases	A00 - B99	5
7	Diseases of the Nervous System	G00 - G99	5
8	Diseases of the Genitourinary System	N00 - N99	5
9	Neoplasms	C00 - D48	4
10	Endocrine, Nutritional and Metabolic Diseases	E00 - E90	4
<b>Total Number of Ten Principal Causes of Death in Hospital</b>			<b>105</b>
<b>Total Number of Death in Hospital</b>			<b>118</b>

**Sumber:**Ten Principal Causes of Death in Hospitals (PD206B) Diekstrak Pada 21 September 2023  
FFR, MyHDW - PIK, Kementerian Kesihatan Malaysia

## 10 PROSEDUR UTAMA PESAKIT DALAM HOSPITAL WP LABUAN

	<b>Causes</b>	<b>No Discharge</b>
1	Obstetrical Procedures	166
2	Operations on the Female Genital Organs	84
3	Miscellaneous Diagnostic and Therapeutic Procedures	76
4	Operations on the Digestive System	60
5	Operations on the Integumentary System	48
6	Operations on the Musculoskeletal System	39
7	Operations on the Nose, Mouth and Pharynx	5
8	Operations on the Male Genital Organs	4
9	Operations on the Nervous System	3
10	Operations on the Endocrine System	3
	<b>Total Number of Ten Principal Procedures for Inpatient in Hospital</b>	<b>488</b>
	<b>Total Number of Procedures for Inpatient in Hospital</b>	<b>495</b>

**Sumber:**Ten Principal Procedures for Inpatient in Hospitals (PD207A) Diekstrak Pada 21 September 2023  
FFR, MyHDW - PIK, Kementerian Kesihatan Malaysia

## DAFTAR KES KAWALAN PENYAKIT BERJANGKIT WP LABUAN

1	Dengue Fever	28
2	Food Poisoning	99
3	Gonorrhoea	7
4	Leprosy	2
5	Measles	1
6	Hand, Foot and Mouth Diseases	1,315
7	Syphilis (All Forms)	5
8	Tuberculosis (All Forms)	104
9	Viral Hepatitis (All Forms)	34
<b>Total Number of Cases for Centres of Diseases Control</b>		<b>1,595</b>

**Sumber:** 1Data CRC 12/2022 Verifikasi Pada 06 Januari 2023  
Program 1Data 2.0 - Bahagian Kesihatan Awam JKWP Labuan

## DAFTAR PENYAKIT YANG BOLEH DICEGAH MELALUI IMUNISASI

1	Hepatitis B	27
2	Measles	1
3	Tetanus	0
4	Polio	0
5	Diphtheria	0
<b>Total Number of Cases</b>		<b>28</b>

**Sumber:** 1Data CRC 12/2022 Verifikasi Pada 06 Januari 2023  
Program 1Data 2.0 - Bahagian Kesihatan Awam JKWP Labuan

## DAFTAR PENYAKIT KELAMIN

1	Hiv Infections	0
2	Aids	0
3	Syphilis (All Forms)	5
4	Gonorrhoea	7
5	Hepatitis C	5
6	Chancroid	0
<b>Total Number of Cases</b>		<b>17</b>

**Sumber:** 1Data CRC 12/2022 Verifikasi Pada 06 Januari 2023  
Program 1Data 2.0 - Bahagian Kesihatan Awam JKWP Labuan

## DAFTAR KES PENYAKIT BAWAAN VEKTOR

1	Dengue Fever	28
2	Diphtheria	0
<b>Total Number of Cases</b>		<b>28</b>

**Sumber:**1Data CRC 12/2022 Verifikasi Pada 06 Januari 2023  
Program 1Data 2.0 - Bahagian Kesihatan Awam JKWP Labuan

## DAFTAR PENYAKIT BAWAAN MAKANAN DAN AIR

1	Food Poisoning	99
2	Cholera	0
3	Dysentery	0
4	Thyphoid	0
<b>Total Number of Cases</b>		<b>99</b>

**Sumber:**1Data CRC 12/2022 Verifikasi Pada 06 Januari 2023  
Program 1Data 2.0 - Bahagian Kesihatan Awam JKWP Labuan

## DAFTAR PENYAKIT BERJANGKIT LAIN

1	Hand, Foot & Mouth Diseases	1315
2	Leptospirosis	0
3	Tuberculosis	104
4	Leprosy	2
5	Hepatitis A	2
<b>Total Number of Cases</b>		<b>1423</b>

**Sumber:**1Data CRC 12/2022 Verifikasi Pada 06 Januari 2023  
Program 1Data 2.0 - Bahagian Kesihatan Awam JKWP Labuan



## DATA PERKHIDMATAN KESIHATAN IBU

Kes Baru Ibu Mengandung	2,000
Jumlah Kedatangan Ibu Mengandung	20,852
Bilangan Remaja Hamil	63
Kedatangan Antenatal <12/52	1559
Kelahiran Selamat	1612
Kelahiran Tidak Selamat	34
Kelahiran Berdaftar	1646
Kelahiran Hidup	1634
Kelahiran Mati	12
Kematian Ibu	2

**Sumber:** 1Data KKIA 12/2022 Verifikasi Pada 11 Januari 2023  
Program 1Data 2.0 - Bahagian Kesihatan Awam JKWP Labuan

## DATA PERKHIDMATAN KESIHATAN KANAK-KANAK

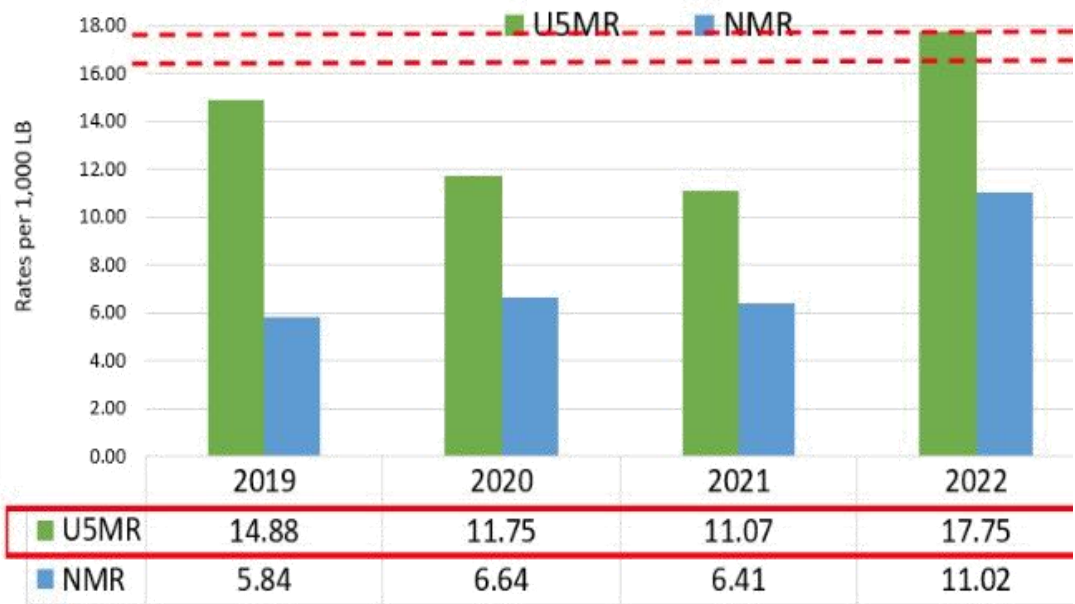
Kedatangan Kes Baru Bayi (0-1 Tahun)	1424
Kedatangan Kes Baru Kanak-Kanak (1-4 Tahun)	3357
Kedatangan Kes Baru Kanak-Kanak (5-6 Tahun)	758
Kes SNNJ	1
Bilangan Penolakan Vaksin	31
Kematian MDK @ Stillbirth (FSB/MSB)	12
Kematian Under 5 Mortality Review (U5MR)	28
Jumlah Gagal Saringan M-CHAT Umur 18 Bulan	9
Jumlah Gagal Saringan M-CHAT Umur 2 Tahun	6
Jumlah Gagal Saringan M-CHAT Umur 3 Tahun	11
Saringan <i>Congenital Hypothyroidism</i> (CH)	1439
Pengesanan Awal Ketidakupayaan Kanak-Kanak Berumur 0-1 Tahun	6
Berat Bayi <2.5kg	204

**Sumber:** 1Data KKIA 12/2022 Verifikasi Pada 11 Januari 2023  
Program 1Data 2.0 - Bahagian Kesihatan Awam JKWP Labuan

## DATA KEMATIAN KANAK-KANAK BAWAH UMUR 5 TAHUN

Sasaran SDG  
<17.96 (2025)  
<16.51 (2030)

Surat KKM.600-  
30/4/6 Jld 4(1)  
30.12.2019



No. of livebirth	1882	1958	1716	1634
------------------	------	------	------	------

Sumber: 1Data KKIA 12/2022 Verifikasi Pada 11 Januari 2023  
Program 1Data 2.0 - Bahagian Kesihatan Awam JKWP Labuan

## DATA PERKHIDMATAN PEMBERIAN IMUNISASI WP LABUAN

BCG	1429
Hepatitis B	1431
MMR Umur <1 Tahun	1681
MMR Umur 1-2 Tahun	1552
DTaP/IPV/HepB/Hib - Dos 1 (2 Bulan)	1434
DTaP/IPV/HepB/Hib - Dos 2 (3 Bulan)	1455
DTaP/IPV/HepB/Hib - Dos 3 (5 Bulan)	1470
DTaP/IPV/HepB/Hib - Dos <i>Booster</i> (18 Bulan)	1710
Pneumokokal (PCV) - Dos 1 (4 Bulan)	1656
Pneumokokal (PCV) - Dos 2 (6 Bulan)	1685
Pneumokokal (PCV) - Dos <i>Booster</i> (15 Bulan)	1683
<b>JUMLAH PEMBERIAN IMUNISASI</b>	<b>17,186</b>

Sumber: 1Data KKIA 12/2022 Verifikasi Pada 11 Januari 2023  
Program 1Data 2.0 - Bahagian Kesihatan Awam JKWP Labuan

## BILANGAN PRESKRIPSI SUSULAN YANG DIDISPEN BAHAGIAN FARMASI

Jabatan Farmasi dan Bekalan Hospital Labuan	30,617
Farmasi Klinik Kesihatan WP Labuan + Klinik Kesihatan UTC	19,892
<b>JUMLAH PRESKRIPSI SUSULAN DIDISPEN</b>	<b>50,509</b>

Sumber: 1Data KPI PKN & TPKN A&P 12/2022 Verifikasi Pada 10 Januari 2023  
Program 1Data 2.0 - Bahagian Farmasi JKWP Labuan

## PERUNTUKAN & PERBELANJAAN BAHAGIAN FARMASI

No Objek	Deskripsi	Peruntukan (RM)	Perbelanjaan (RM)
27401 / 27404	Ubat & Vaksin	8,192,722.75	8,184,427.31
27402	Gas	431,775.00	431,773.00
27499	Bukan Ubat	3,068,984.70	2,990,662.47
<b>PERUNTUKAN &amp; PERBELANJAAN KESELURUHAN</b>		<b>11,693,482.45</b>	<b>11,606,862.78</b>

Sumber: Pentadbiran Bahagian Farmasi - Dimaklumi Pada 27 Julai 2023  
Bahagian Farmasi JKWP Labuan

## PEMANTAUAN CAWANGAN PENGUATKUASAAN FARMASI

Iklan Perubatan Yang Disaring (Semua Media)	560
Bilangan Lesen Racun & Permit Bahan Dikeluarkan	39
Serbuan Berjaya Diambil Tindakan Penguatkuasaan	19
<b>Nilai Rampasan Dalam Serbuan</b>	<b>RM24,345</b>
<b>Nilai Rampasan Produk Tidak Berdaftar &amp; Kosmetik Tidak Bernotifikasi</b>	<b>RM11,830</b>
<b>Nilai Rampasan Lain (Bahan Kimia, Ubat Berdaftar, Lain-lain)</b>	<b>RM3,800</b>
<b>NILAI RAMPASAN KESELURUHAN</b>	<b>RM39,975</b>

Sumber: 1Data Pemantauan Cawangan Penguatkuasaan Farmasi Verifikasi Pada 09 Januari 2023  
Program 1Data 2.0 - Bahagian Farmasi JKWP Labuan

## BILANGAN KEDATANGAN RAWATAN KE FASILITI JKWP LABUAN

Pra Sekolah	6,655
Sekolah Rendah	16,443
Sekolah Menengah	8,239
Ibu Mengandung	1,083
Orang Dewasa	15,932
Warga Emas	2,251
Warga Istimewa	791
<b>JUMLAH KESELURUHAN BILANGAN KEDATANGAN</b>	<b>51,394</b>

**Sumber:** 1Data Pergigian Primer & Inkremental 12/2022 Verifikasi Pada 10 Januari 2023  
Program 1Data 2.0 - Bahagian Pergigian JKWP Labuan

## BILANGAN AKTIVITI PERGIGIAN PRIMER / INKREMENTAL

Perkhidmatan Pergigian Inkremental	102
Latihan Memberus Gigi	9,777
Ceramah Kesihatan Pergigian	19,696
Selan Fisur	1,818
Pertunjukan Boneka	248
Saringan Kanser Mulut	12,310
<b>JUMLAH KESELURUHAN AKTIVITI</b>	<b>43,951</b>

**Sumber:** 1Data Pergigian Primer & Inkremental 12/2022 Verifikasi Pada 10 Januari 2023  
Program 1Data 2.0 - Bahagian Pergigian JKWP Labuan

## KAJIAN MASA MENUNGGU PESAKIT LUAR BAHAGIAN PERGIGIAN

	<b>JUMLAH KEDATANGAN</b>	<b>20,767</b>
Bilangan Menerima Rawatan Dalam Tempoh 30 Minit	17,343	83.51%
Bilangan Menerima Rawatan Dalam Tempoh 60 Minit	19,871	95.69%
Bilangan Menerima Rawatan Melebihi Tempoh 60 Minit	896	4.31%

**Sumber:** 1Data Laporan Pemantauan Masa Menunggu 12/2022 Verifikasi Pada 10 Januari 2023  
Program 1Data 2.0 - Bahagian Pergigian JKWP Labuan

## AKTIVITI KESELAMATAN DAN KUALITI MAKANAN

Bilangan Premis Diperiksa	1117
Bilangan Premis Ditutup	20
Bilangan Sampel Dianalisis	536
Bilangan Sampel Melanggar	44
Pengeluaran Notis & Kompaun - PPKM 2009	91
Pengeluaran Notis & Kompaun - PPM 1985	12
Jumlah Premis Berdaftar ke dalam FoSIM Domestik	202

**Sumber:** 1Data Laporan Bulanan Ringkasan Aktiviti Keselamatan & Kualiti Makanan 12/2022  
Verifikasi Pada 9 Januari 2023  
Program 1Data 2.0 - Bahagian Keselamatan & Kualiti Makanan JKWP Labuan

## JUMLAH SKIM PENSIJILAN DAN PENGIKTIRAFAN KKM

Hazard Analysis Critical Control Point (HACCP)	3
Good Manufacturing Practices (GMP)	0
Makanan Selamat Tanggungjawab Industri (MeSTI)	28
MyFood Tag	8
Trust MyCatering	5
Bersih, Selamat dan Sihat (BeSS)	30

**Sumber:** Pentadbiran Bahagian Keselamatan & Kualiti Makanan - Dimaklumi Pada 31 Julai 2023  
Bahagian Keselamatan & Kualiti Makanan JKWP Labuan

## AKTIVITI KESELAMATAN DAN KUALITI MAKANAN IMPORT DI PINTU MASUK

Konsainan Diimport	RM82,196,255.84
Konsainan Diperiksa (Dokumen)	RM82,196,256.84
Konsainan Disampel	RM1,772,212.29
Proses Pelabelan Semula Konsainan	RM4,854,287.28
Undertaking (Lampiran D)	RM30,791,640.36
Pemeriksaan Label PFFP - Diimport	RM72,103,806.67

**Sumber:** 1Data Laporan Bulanan Aktiviti Keselamatan & Kualiti Makanan Import di Pintu Masuk  
12/2022 Verifikasi Pada 9 Januari 2023  
Program 1Data 2.0 - Bahagian Keselamatan & Kualiti Makanan JKWP Labuan

**Muka surat ini sengaja dibiarkan kosong**  
*This page is deliberately left blank*

**Muka surat ini sengaja dibiarkan kosong**  
*This page is deliberately left blank*